

Grote capaciteit met afvoerpomp voor veeleisende natte toepassingen

De ATTIX 7 LIQUID VACUUM is speciaal ontwikkeld voor veeleisende natte toepassingen, zoals het opruimen na overstromingen, lekkages op straat en schoonmaakwerk na een brand. Gemaakt voor gebruikers die vloeistof gemakkelijk moeten kunnen afvoeren en die een machine met een hoge zuigkracht en een robuuste bouw nodig hebben, gecombineerd met een grote mobiliteit.





De ATTIX 7 LIQUID VACUUM heeft een 70 liter tank en vloeistofpomp, die u in staat stellen zeer lang te werken zonder de tank te legen. Als de tank toch moet worden geleegd, zult u merken dat het kantel- of hefsteem van de tank handig en gebruiksvriendelijk is. De ingebouwde pomp kan vloeistoffen opnemen met een snelheid van 200 l/min en lozen met een snelheid van 300 l/min tot 9 meter hoger of 50 meter verwijderd van de schoonmaaklocatie met een afvoerslang aangesloten op de Storz C-koppeling of optionele GEKA-koppeling. Het dubbele RVS filterzeefsysteem beschermt de pomp en turbine, en het lage werkgeluidniveau maakt het mogelijk in de buurt van anderen te werken zonder hen te storen. Het speciale MWF-model (Mobile Wet vacuum for Firefighting services, oftewel mobiele natzuiger voor de brandweer) is geoptimaliseerd voor opslag in brandweerwagens en omvat een aardlekschakelaar (PRCD) en IP68 stekker voor extra veiligheid in natte toepassingen. U vindt zeker de juiste machine voor uw veeleisende natte schoonmaaktaken in de ATTIX 7 LIQUID VACUUM serie.



De getoonde afbeelding kan afwijken van het gekozen type





- Ingebouwde vloeistofpomp voor continue en automatische vloeistofafvoer.
- Dubbel RVS filterzeefsysteem. IP68 stekkeraansluiting.
- Hoogwaardige RVS tank met kantel- en hefoptie.
- Laag geluidsniveau - SilentPower - zichtbaar grote, maar stille prestaties.
- MultiFit accessoiresysteem voor ultieme toepassingsflexibiliteit.
- Antistatisch systeem en Softstart.

• Standaard uitrusting

Standaard toebehoren		Artikelnummer	Minimale hoeveelheid	ATTIX 751-61 230/1/50 CH	ATTIX 751-61	ATTIX 751-71 MWF 230/1/50 EU
Speciaal filter						
	Filterzeef water SQ4/5/6	15475	0	•	•	•
Systeem 36 zuigslang						
	Zuigslang universeel Ø 36 mm x 4 m	25537	0			
Systeem 36 buis						
	Zuigbocht 36mm SQ RVS	46691	0			•
	Zuigbuis 36 x 500 mm (2 st.) RVS	107408074	0			•



Grote capaciteit met afvoerpomp voor veeleisende natte toepassingen

Standaard toebehoren	Artikelnummer	Minimale hoeveelheid	ATTIX 751-61 230/1/50 CH	ATTIX 751-61	ATTIX 751-71 MWF 230/1/50 EU
Systeem 36 borstel/universeel mondstuk					
 Univ. Zuigmond kunststof 36 mm x 115 mm	14295	0			
Systeem 36 vloermondstuk					
 Mondstuk op wielen Ø 36x450 mm alu nat	15349	0			•
Systeem 36 meubelmondstuk/conische tuit					
 Spleetzuigmond 36 mm x 300 mm	6084	0			•
Overige					
 BOX FOR SUCTION HOSE ATTIX 7	302001554	0			•

Model	ATTIX 751-61 230/1/50 CH	ATTIX 751-61	ATTIX 751-71 MWF 230/1/50 EU
Artikelnummer	302001527	302001529	107412020

Kenmerken

Kabelhouder	•	•	•
Softstart	•	•	•
Kiepbaar reservoir	•	•	•
Toerentalregelaar	•	•	•
Robuust stalen chassis	•	•	•
300 l/m auto. afvoerpomp	•	•	•
Aardlek stroomonderbreker (PRCD)			•









Technische specificaties	ATTIX 751-61 230/1/50 CH	ATTIX 751-61	ATTIX 751-71 MWF 230/1/50 EU
Vermogen Pmax (W)	1500	1500	1500
Vermogen piec (W)	1200	1200	1200
Elektrische aansluitwaarden (V/~-/Hz/A)	230/1/50-60/10	230/1/50-60/16	230/1/50-60/16
Dompelpomp capaciteit (l/m)	in 200/out 300	in 200/out 300	in 200/out 300
Luchtverplaatsing (l/min.)	3600	3600	3600
Onderdruk (mbar/kPa)	230/23	230/23	230/23
Werkgeluidsniveau (dB(A))	57	57	57



Grote capaciteit met afvoerpomp voor veeleisende natte toepassingen

Technische specificaties	ATTIX 751-61 230/1/50 CH	ATTIX 751-61	ATTIX 751-71 MWF 230/1/50 EU
Elektrokabel (m)	7.5	7.5	10
Reservoirinhoud (l)	70	70	70
Type hoofdfilter	Wet filter sieve	Wet filter sieve	Wet filter sieve
Lengte x breedte x hoogte (mm)	605x580x970	605x580x970	510x480x875
Gewicht (kg)	33	33	31

● Standaard uitrusting, ○ Aanvullende toebehoren, □ Monteerbare toebehoren












Accessoires	Artikelnummer	Minimale hoeveel- heid	ATTIX 751-61 230/1/50 CH	ATTIX 751-61	ATTIX 751-71 MWF 230/1/50 EU
Systeem 36 meubelmondstuk/conische tuit					
	Spleetzuigmond 36 mm x 300 mm	6084	0	○	○
	Vlakke rubberen zuigmond Ø 36 mm	40456	0	○	○
	Zuigmond Ø 36 mm x 200 mm	29541	0	○	○
	Zuigmond rubber schuin Ø 36 mm	5067	0	○	○
Systeem 50 buis					
	Adapter plastic 36 mm Ø 50	40452	0	○	○
	Winkelaansluiting PVC 50 mm	5089	0	○	○
	Zuigbocht gebogen 36 mm Ø 50 mm	15341	0	○	○
	Zuigbuis geeloxeerd aluminium 50 x 1 mtr	15335	0	○	○
	Zuigbuis Ø 50 x 525 mm (2 st.)	5152	0	○	○
Systeem 36 borstel/universeel mondstuk					














Grote capaciteit met afvoerpomp voor veeleisende natte toepassingen

Accessoires		Artikelnummer	Minimale hoeveel- heid	ATTIX 751-61 230/1/50 CH	ATTIX 751-61	ATTIX 751-71 MWF 230/1/50 EU
	Borstelzuigmond Ø 36 mm x 230 mm	6086	0	○	○	○
	Univ. Zuigmond kunststof 36 mm x 115 mm	14295	0	○	○	○
	Universele zuigmond alu Ø 36 mm x 150 mm	5145	0	○	○	○
Systeem 36 vloermondstuk						
	Combimondstuk 36 x 260 mm	302002365	0	○	○	○
	Mondstuk 36 x 400 mm nat en droog	302003666	0	○	○	○
	Mondstuk met borstel 36x300	302002331	0	○	○	○
	Mondstuk op wielen 36x450 mm	15348	0	○	○	○
	Mondstuk op wielen Ø 36x450 mm alu nat	15349	0	○	○	●
	Vloermondstuk combi 36x270mm	107417892	0	○	○	○
	Vloerzuigmond aluminium 330 mm	5147	0	○	○	○
	Vloerzuigmond nat/droog 36mm x 400	5149	0	○	○	○
	Waterzuigmond 36 mm x 300 mm	7270	0	○	○	○
	Zuigmond 300 x 36mm W/D -KIT	107402706	0	○	○	○


Grote capaciteit met afvoerpomp voor veeleisende natte toepassingen

Accessoires	Artikelnummer	Minimale hoeveelheid	ATTIX 751-61 230/1/50 CH	ATTIX 751-61	ATTIX 751-71 MWF 230/1/50 EU
Systeem 50 borstel/universeel mondstuk					
	Grofvuilzuigmond 175 mm	5153	0	○	○
	Grofvuilzuigmond aluminium Ø 50 mm	41100	0	○	○
	Plumeau Ø 50 mm	40458	0	○	○
Systeem 38 zuigslang					
	Stofzuigerslang cpl. 5 mtr. Antist. 38mm	107401368	0	○	○
	Zuigslang 4 m Ø 36 temp.best.	6070	0	○	○
	Zuigslang 4 m Ø 38 mm compleet	302002796	0	○	○
	Zuigslang Ø 36 mm x 4 m	15365	0	○	○
Systeem 50 vloermondstuk					
	Mondstuk op Wielen 58 x 450 mm nat kunst	302002880	0	○	○
	Mondstuk op wielen Ø 50 x 500 mm alu nat	15344	0	○	○
	Mondstuk op wielen Ø 50x500 mm alu droog	15343	0	○	○
	Vloerzuigmond PVC 50 mm x 350 mm	6077	0	○	○











Grote capaciteit met afvoerpomp voor veeleisende natte toepassingen

Accessoires	Artikelnummer	Minimale hoeveelheid	ATTIX 751-61 230/1/50 CH	ATTIX 751-61	ATTIX 751-71 MWF 230/1/50 EU
Toebehorensets voor zuigers					
	Autoset 3-delig Ø 36 mm	63211	0	○	○
	Basiskit 36 mm 4 st.	107401367	0	○	○
	Industrieset 5-delig Ø 36 mm	63213	0	○	○
	Industrieset 6-delig Ø 50 mm	63216	0	○	○
	Industrieset 38 mm	302002881	0	○	○
	Industrieset speciaal 4-delig Ø 36 mm	63214	0	○	○
	Spanenzuigset 2-delig D 50 MM	61681	0	○	○
	Standaardset 3-delig Ø 50 mm	6085	0	○	○
	Waterzuigset 3-delig Ø 36 mm	7727	0	○	○
	Werkplaatszuigset Ø 36 mm	302000927	0	○	○
	WORKSHOP HOSE KIT AS SYSTEM 36 6 PCS	107413546	0	○	○

Grote capaciteit met afvoerpomp voor veeleisende natte toepassingen

Accessoires		Artikelnummer	Minimale hoeveelheid	ATTIX 751-61 230/1/50 CH	ATTIX 751-61	ATTIX 751-71 MWF 230/1/50 EU
	WORKSHOP HOSE KIT SYSTEM 36 5-PCS	107413545	0	○	○	○
	Zuigset 3-delig Ø 36 mm	63210	0	○	○	○
Systeem 50 zuigslang						
	Hittebestendige slang Ø 50 mm x 4 m	11061	0	○	○	○
	Slang Ø 50 x 4 m zwart AS	15815	0	○	○	○
	Zuigslang 4 m oliebestendig Ø 50 mm	6468	0	○	○	○
	Zuigslang 50 mm x 4 m compleet	15358	0	○	○	○
	Zuigslang aluminium Ø 50 mm x 4 m	15182	0	○	○	○
	Zuigslang metaal Ø 50 mm x 4 m	15013	0	○	○	○
	Zuigslang Ø 50 mm x 1,75 m compleet	19930	0	○	○	○
Systeem 50 meubelmondstuk/conische tuit						
	Rubberen zuigmond rond Ø 50 mm	19936	0	○	○	○
	Rubberen zuigmond vlak Ø50	31244	0	○	○	○
	Schuine zuigmond Ø 50 mm rubber	7868	0	○	○	○

Grote capaciteit met afvoerpomp voor veeleisende natte toepassingen

	Accessoires	Artikelnummer	Minimale hoeveelheid	ATTIX 751-61 230/1/50 CH	ATTIX 751-61	ATTIX 751-71 MWF 230/1/50 EU
	Spleetzuigmond Ø 50 x 370 mm	7102	0	○	○	○
Overige						
	BOX FOR SUCTION HOSE ATTIX 7	302001554	0	○	○	●
	Geka schroefdraadkoppeling	7729	0	○	○	○
	Koppeling Kit	107402618	0	○	○	○
	Slang 15M met koppeling beide zijdes	7567	0	○	○	○
	Zuigslanghouder	65081	0	○	○	○
Systeem 27 zuigslang						
	Adapter voor gereedschap Ø 27/336-24 AS	107404520	0	○	○	○
	Hose D27X3500 as	107406091	0	○	○	○
	Zuigslang Ø 27 mm x 3,5 m universeel	14289	0	○	○	○
Systeem 36 zuigslang						
	HOSE Ø36X4000 MM AS RED	107413544	0	○	○	○
	Zuigslang 5 m Ø 36 met kopp. Antist.	302001682	0	○	○	○
	Zuigslang 32mm zuigbocht 36 /3.5 mtr	107409976	0	○	○	○
	Zuigslang 36mm 3 mtr	46948	0	○	○	○

Grote capaciteit met afvoerpomp voor veeleisende natte toepassingen

Accessoires		Artikelnummer	Minimale hoeveel- heid	ATTIX 751-61 230/1/50 CH	ATTIX 751-61	ATTIX 751-71 MWF 230/1/50 EU
	Zuigslang antist.	15311	0	○	○	○
	Zuigslang D36X3M KPL.	15805	0	○	○	○
	Zuigslang Ø 36 x 4 m antistatisch	63209	0	○	○	○
	Zuigslang universeel Ø 36 mm x 4 m	25537	0	○	○	○
Speciaal filter						
	Filterzeef water SQ4/5/6	15475	0	●	●	●
Systeem 36 buis						
	Aansluitmof rond Ø 36 mm	29457	0	○	○	○
	Adapter +27	302000535	0	○	○	○
	EXTENSION TUBE D36 3X350 MM SS	107416995	0	○	○	○
	Mof elektrisch gereedschap Ø 27/35/38	60916	0	○	○	○
	Slang adaptor met luchtregelaar	107409977	0	○	○	○
	Telescoopbuis Ø 36 575-930 mm CR-ST	107402654	0	○	○	○
	Telescoopbuis RVS 36mm.	47109	0	○	○	○
	Zuigbocht 36mm SQ RVS	46691	0	○	○	●
	Zuigbocht Ø 36 Chromo	302000528	0	○	○	○

Grote capaciteit met afvoerpomp voor veeleisende natte toepassingen

Accessoires		Artikelnummer	Minimale hoeveel- heid	ATTIX 751-61 230/1/50 CH	ATTIX 751-61	ATTIX 751-71 MWF 230/1/50 EU
	Zuigbuisset 36 500MM (2 stk) Kunststof	40696	0	○	○	○
	Zuigbuisset 36 x 500 mm (2 st.) alu.	107400032	0	○	○	○
	Zuigbuisset 36 x 500 mm (2 st.) chroom	302000529	0	○	○	○
	Zuigbuisset 36 x 500 mm (2 st.) RVS	107408074	0	○	○	●
Systeem 32 zuigslang						
	Slang Ø 32 x 5 m zwart AS	30657	0	○	○	○
Systeem 38 buis						
	Zuigbocht RVS Ø 38 mm	302002889	0	○	○	○
	Zuigbuisset Ø 38 x 500 mm (2 st.)	107402474	0	○	○	○
Systeem 38 vloermondstuk						
	Mondstuk op wielen 38 x 450 nat & droog	302002799	0	○	○	○
	Zuigmond Ø 38 mm standaard	302002798	0	○	○	○
Systeem 38 meubelmondstuk/conische tuit						
	Adapter 38/50 mm	302002884	0	○	○	○
	Spleetzuigmond kunststof 38x300	302002890	0	○	○	○